



ABONOS RECURRENTE

renfe | Viajeros

D.A.N. de Cercanías y Otros Servicios Públicos



1. RESOLUCIONES SOBRE ABONOS RECURRENTE

- **Real Decreto-Ley 14/2022, de 1 de agosto**, de medidas de sostenibilidad económica en el ámbito del transporte, en materia de becas y ayudas al estudio, así como de medidas de ahorro, eficiencia energética y de reducción de la dependencia energética del gas natural.
- **Real Decreto-Ley 16/2022, de 6 de septiembre**, para la mejora de las condiciones de trabajo y de Seguridad Social de las personas trabajadoras al servicio del hogar.
- **Real Decreto-Ley 20/2022, de 27 de diciembre**, de medidas de respuesta a las consecuencias económicas y sociales de la Guerra de Ucrania y de apoyo a la reconstrucción de la isla de La Palma y a otras situaciones de vulnerabilidad.



2.1 TÍTULOS MULTIVIAJES_CARACTERÍSTICAS

- **Cercanías,**
 - a) Se comercializa un abono recurrente gratuito con validez cuatrimestral.
 - b) Viajes ilimitados entre cualquier origen y destino del núcleo.
 - c) Fianza de 10 euros, reembolsable si se realizan 16 o más viajes.

- **Media Distancia,**
 - a) Se comercializa un abono recurrente gratuito con validez cuatrimestral.
 - b) Viajes ilimitados para cada origen-destino solicitado (en ambos sentidos).
 - c) Fianza de 20 euros, reembolsable si se realizan 16 o más viajes.

- **AVANT,**
 - a) Descuento del 50% en cualquier título multiviaje existente para el producto AVANT
 - b) Válido en un origen-destino solicitado por el cliente (en ambos sentidos).
 - c) Número de viajes en función del abono seleccionado.

2.2 VENTA DE TÍTULOS MULTIVIAJES POR TRIMESTRES 2023

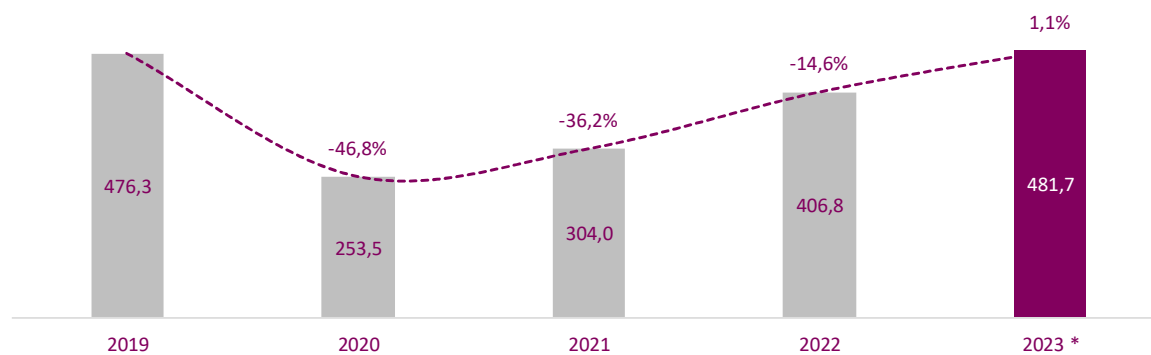
(miles)	2023_Q1	2023_Q2	2023_Q3
CERCANÍAS	1.649,0	1.692,0	1.449,3
M. DISTANCIA	535,6	519,2	505,6
AVANT	120,9	112,0	77,2
TOTAL	2.305,5	2.323,1	2.032,1

Datos 2023_Q3 hasta el 31 de octubre



3. EVOLUCIÓN DE LA DEMANDA (2019-2023).

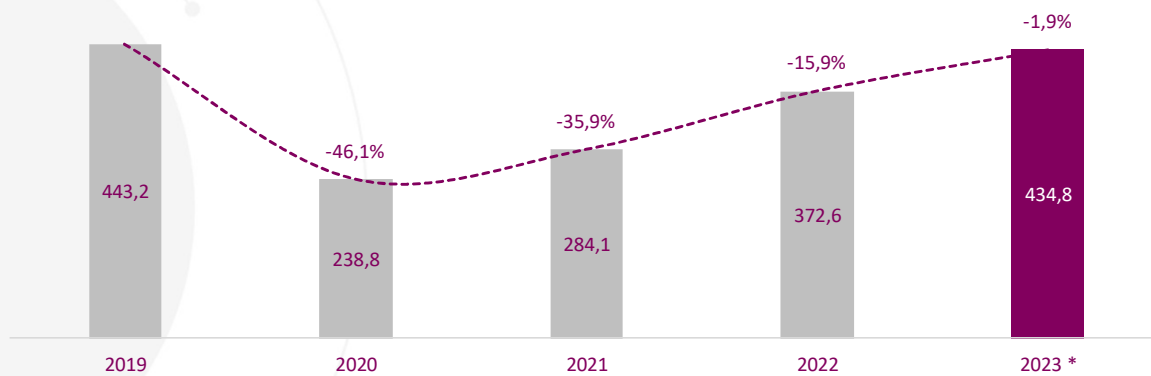
Viajeros Totales (millones) & % variación frente a 2019



(*) Estimación

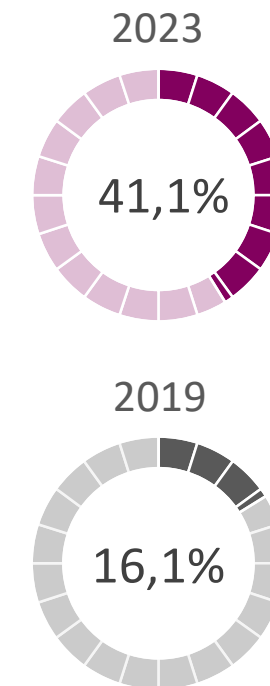
3.1 EVOLUCIÓN DE LA DEMANDA EN CERCANÍAS (2019-2023).

Viajeros CERCANÍAS (millones) & % variación frente a 2019



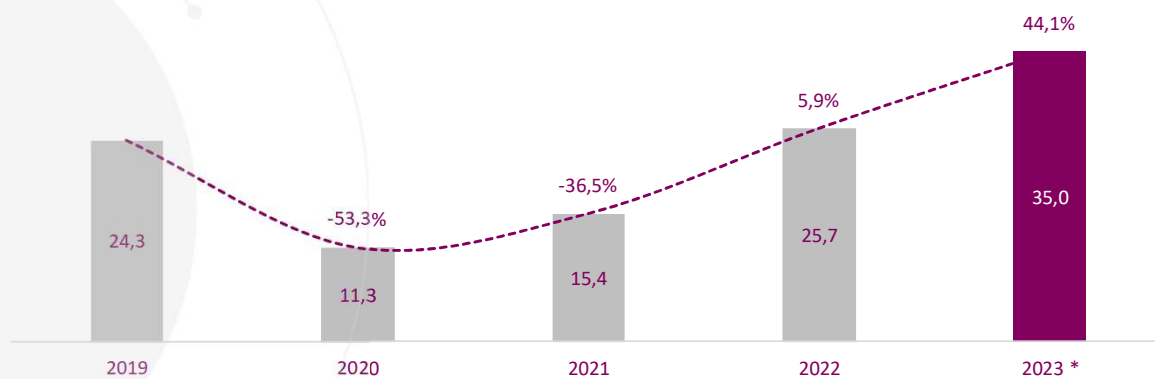
(*) Estimación

VIAJES CON ABONOS



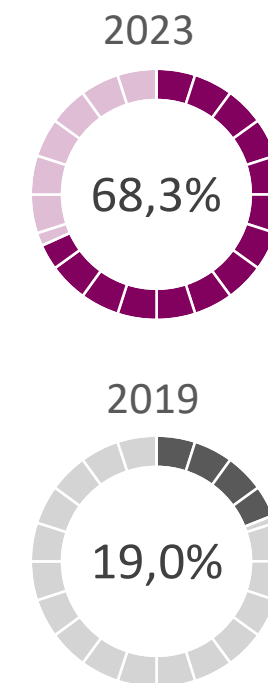
3.2 EVOLUCIÓN DE LA DEMANDA EN M. DISTANCIA (2019-2023).

Viajeros M. DISTANCIA (millones) & % variación frente a 2019



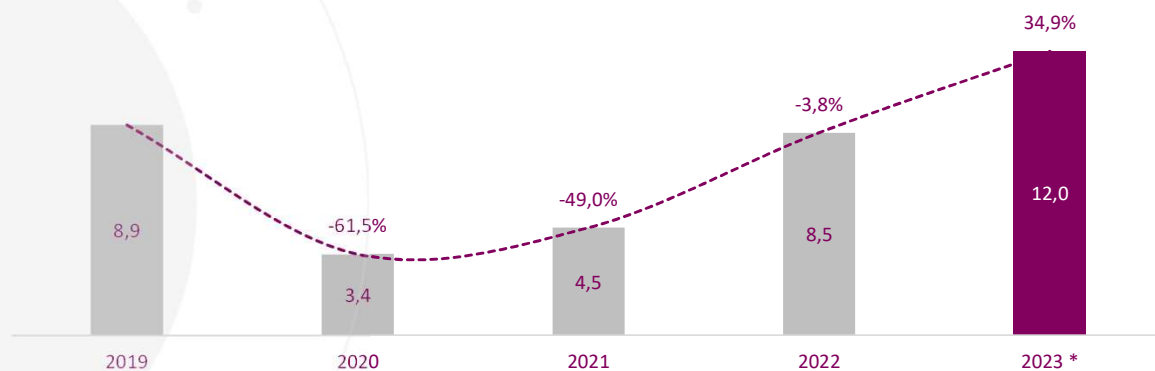
(*) Estimación

VIAJES CON ABONOS



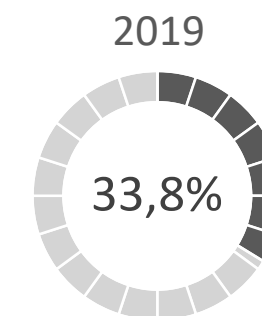
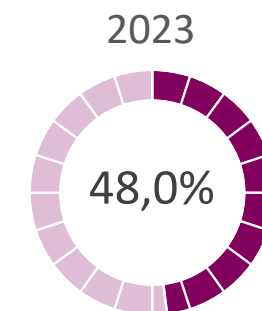
3.3 EVOLUCIÓN DE LA DEMANDA EN AVANT (2019-2023).

Viajeros AVANT (millones) & % variación frente a 2019



(*) Estimación

VIAJES CON ABONOS





renfe | *Viajeros*

D.A.N. de Cercanías y Otros Servicios Públicos